



**ราชนานี ลีสซิ่ง**  
Ratchthani Leasing  
A Thanachart Group Company

เป็นหนึ่งในผู้นำตลาดรถบรรทุกทั้งใหม่และเก่า

# Content

- Company Profile
- Business Plan
- Financial Highlights



**ราชนานี ลีสซิ่ง**  
**Ratchthani Leasing**  
A Thanachart Group Company

# Company Profile

# Company Profile

2531	-ก่อตั้งเมื่อวันที่ 2 มิถุนายน 2531 ในนาม "บริษัท ราชธานี ลิซซิง จำกัด" โดยดำเนินธุรกิจให้บริการสินเชื่อเช่าซื้อรถยนต์มือสอง
2545	-แปรสภาพเป็นบริษัทมหาชน และได้รับอนุญาตให้เป็นหลักทรัพย์จดทะเบียนในตลาดหลักทรัพย์แห่งประเทศไทยเมื่อวันที่ 19 ธันวาคม 2545
2549	-ธนาคาร นครหลวงไทยจำกัด (มหาชน) ได้เข้ามาถือหุ้นกับบริษัทในสัดส่วนร้อยละ 48.12
2551	-ขยายกิจการไปตามต่างจังหวัด 4 สาขา ได้แก่ ขอนแก่น นครราชสีมา พิษณุโลก ระยอง
2553	- ธนาคาร ธนชาติ จำกัด (มหาชน) ได้ซื้อหุ้นสามัญของธนาคาร นครหลวงไทย จำกัด (มหาชน) จากกองทุนฟื้นฟูและพัฒนาระบบสถาบันการเงิน ส่งผลให้ธนาคาร ธนชาติ จำกัด (มหาชน) เป็นผู้ถือหุ้นใหญ่ของบริษัทแทนธนาคาร นครหลวงไทย จำกัด (มหาชน) ในสัดส่วนร้อยละ 48.35
	-เปิดสาขาเพิ่มอีก 1 สาขา คือ จังหวัดสุราษฎร์ธานี
2554	-เพิ่มทุนโดยเสนอขายให้กับผู้ถือหุ้นเดิม ส่งผลให้ธนาคาร ธนชาติ จำกัด (มหาชน) เป็นผู้ถือหุ้นใหญ่ของบริษัทคิดเป็นสัดส่วนร้อยละ 65.18
	-เปิดสาขาเพิ่มอีก 1 สาขา คือ จังหวัดเชียงราย



**ราชนานี ลีสซิ่ง**  
**Ratchthani Leasing**  
A Thanachart Group Company

# Business Plan

# Business Plan

	2553 (Actual)	2554 (Actual)	2555 (Actual)	Q1/2556 (Actual)	2556 (Target)
-New Drawdown	5,942 MB	7,021 MB	12,466 MB	4,351 MB	14,400 MB
-Loans	9,457 MB	12,356 MB	19,010 MB	21,586 MB	24,000 MB
-Loan Growth	39.11%	30.34%	53.85%	13.55%	30.00%
-Net Profit	204.20 MB	204.87 MB	489.35 MB	199.40 MB	N/A
-Loan port Ratio : -Truck : Others	47 : 53	55 : 45	70 : 30	71 : 29	70 : 30

# Business Plan

## Products

Trucks



Pick-Up



Motorcycle (Big Bike)



Passenger Car



Taxi



Others



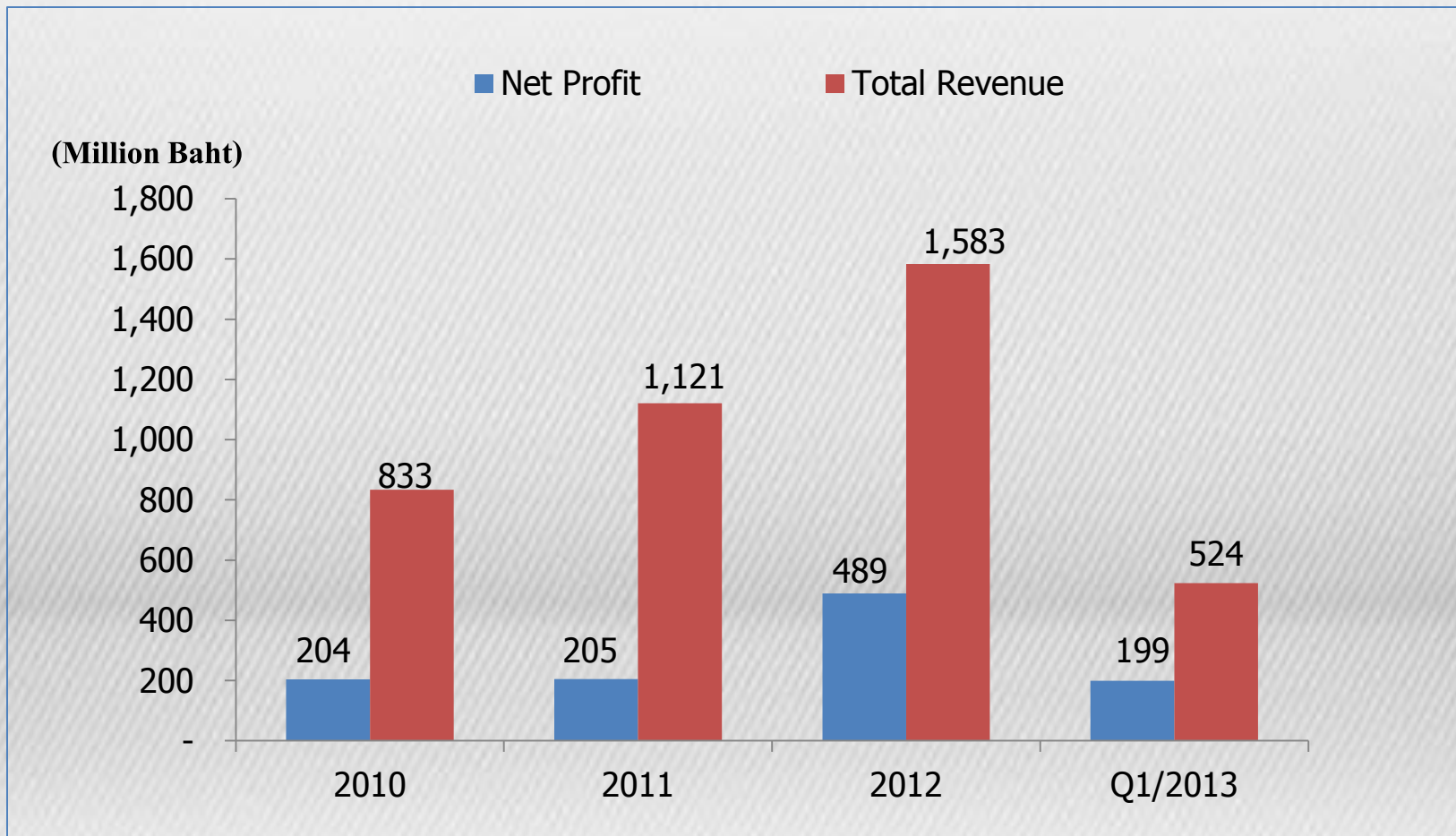


**ราชนานี ลีสซิ่ง**  
**Ratchthani Leasing**  
A Thanachart Group Company

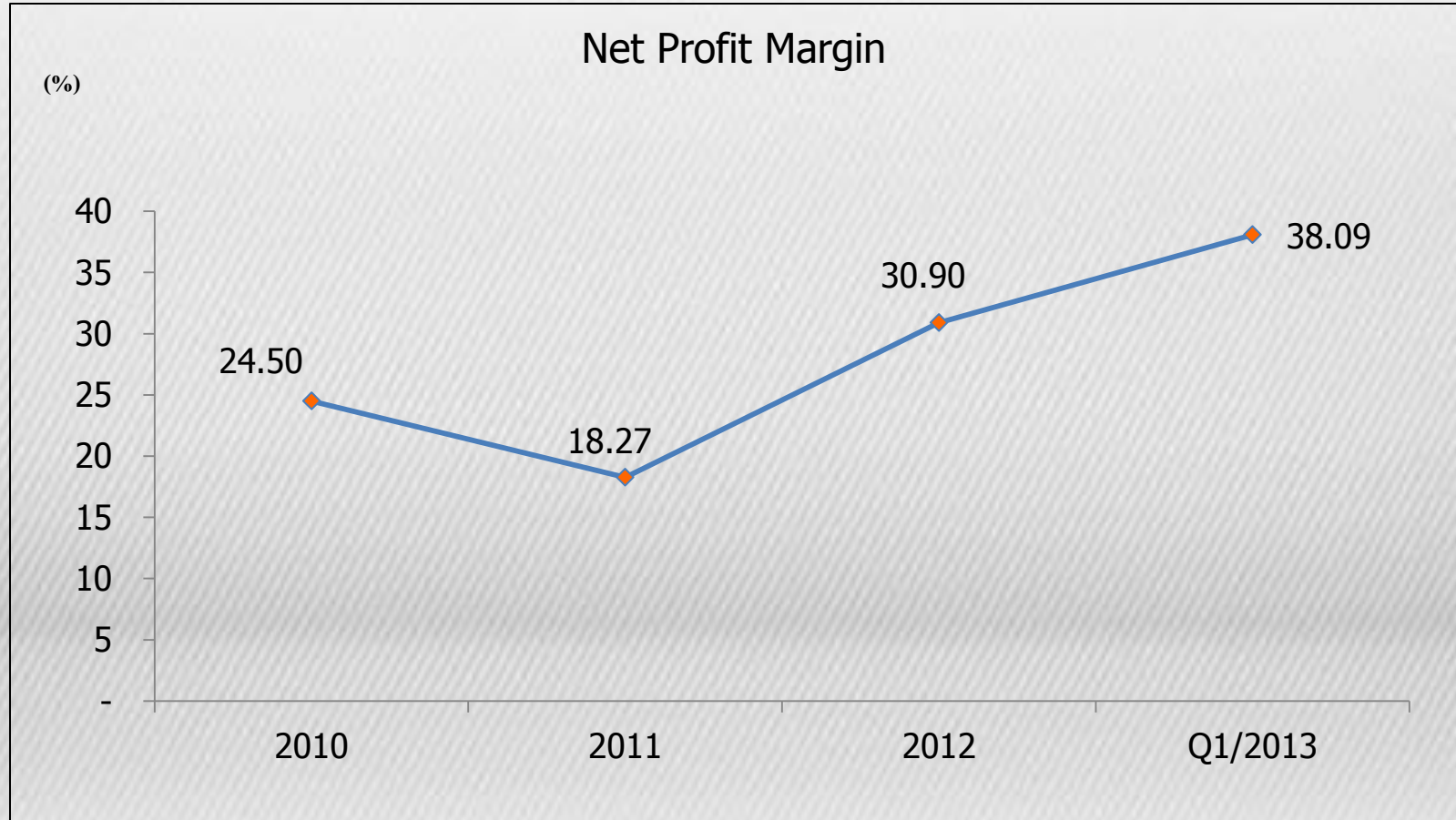
# Financial Highlights



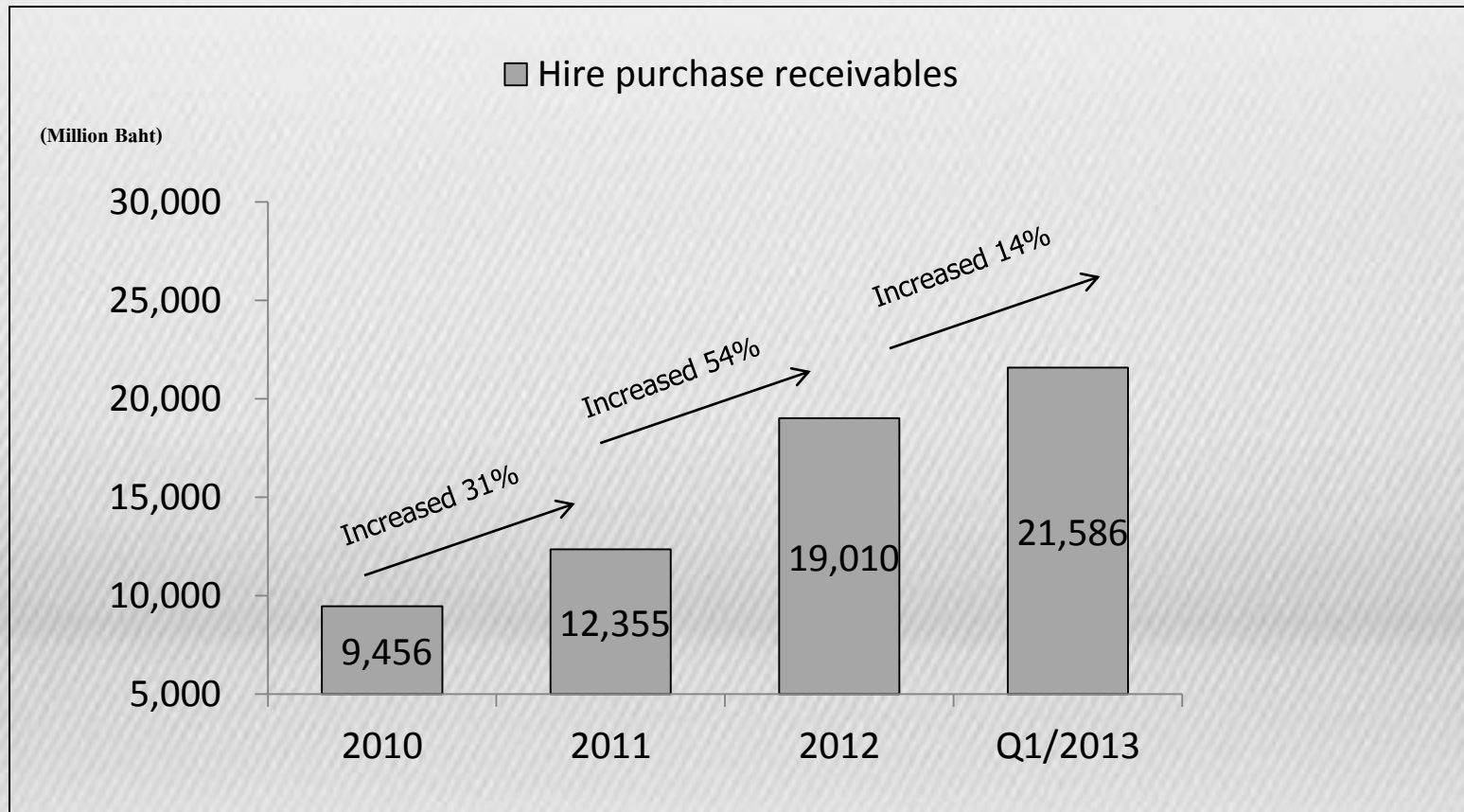
# Revenue and Net Profit



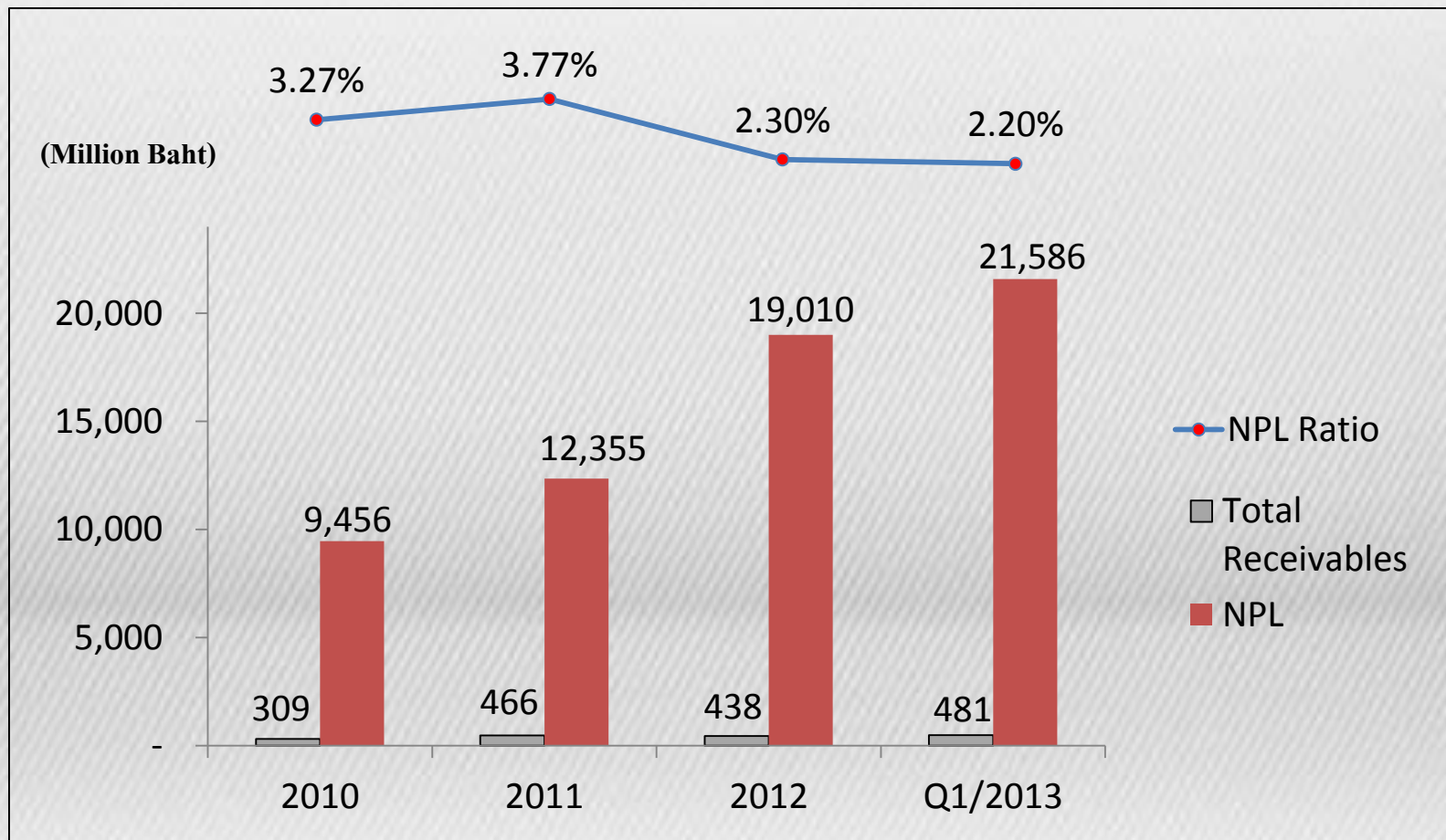
# Net Profit Margin



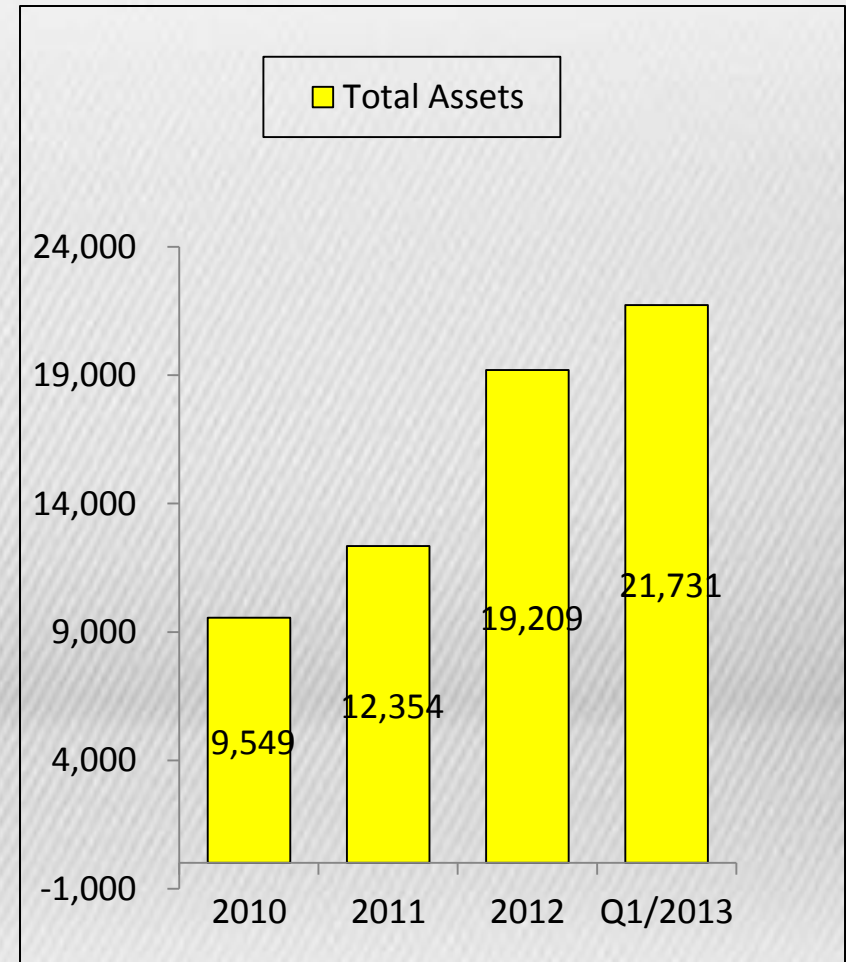
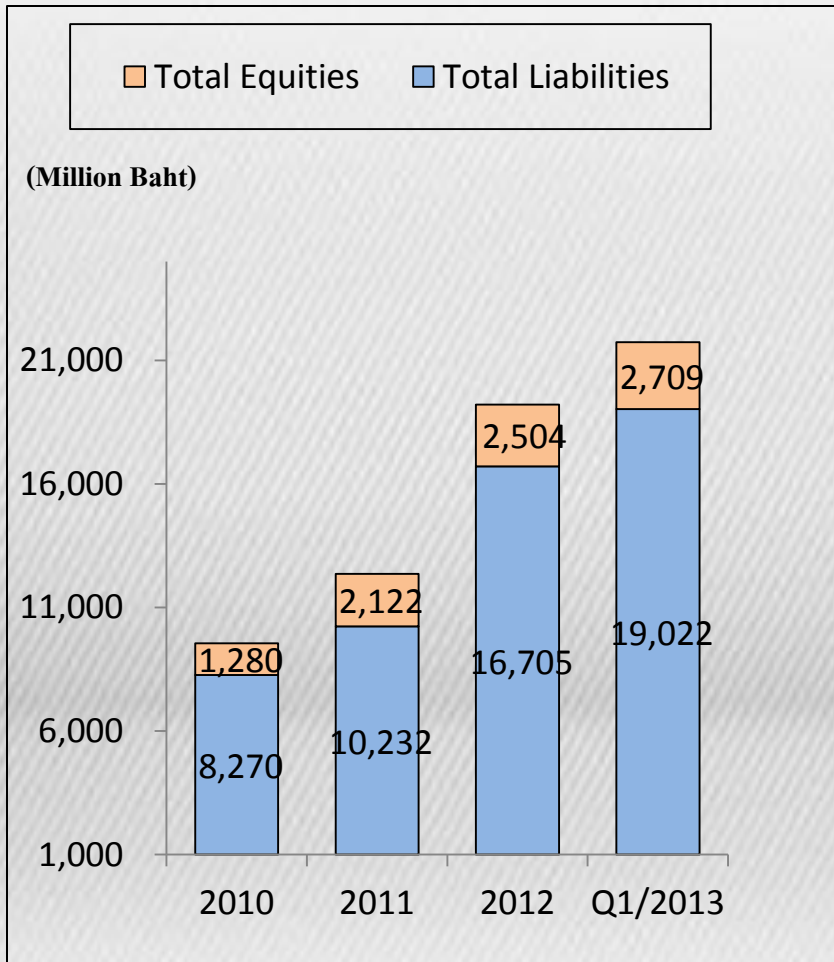
# Receivables



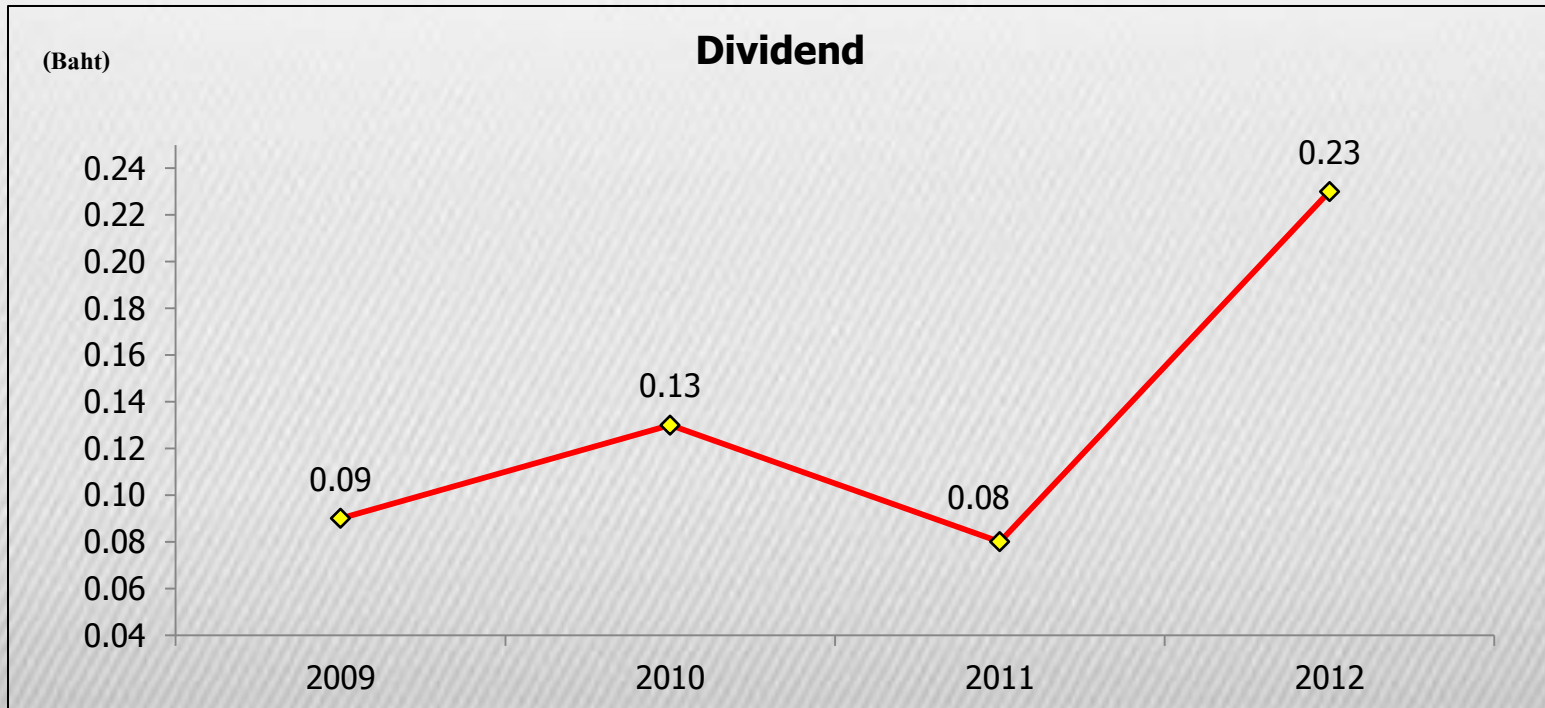
# Receivables and NPL



# Financial Position



# Dividend



**Dividend Payment Policy :**

Not less than 50% of annual net Profit

# Key Ratio

อัตราส่วน	Q1/56	2555	2554	2553
<b><u>อัตราส่วนแสดงความสามารถในการหากำไร</u></b> <b>(Profitability Ratio)</b>				
อัตรากำไรสุทธิ (%)	38.09	30.90	18.27	24.50
อัตรากำไรสุทธิต่อรายได้ดอกเบี้ยสุทธิ (%)	75.74	69.50	46.75	56.42
อัตราดอกเบี้ยรับ (%)	9.06	8.92	8.78	8.60
อัตราดอกเบี้ยจ่าย (%)	4.52	5.20	5.74	4.99
ส่วนต่างอัตราดอกเบี้ย (%)	4.54	3.72	3.04	3.61
อัตราผลตอบแทนผู้ถือหุ้น (%)	30.97	21.67	13.36	17.17
<b><u>อัตราส่วนแสดงประสิทธิภาพในการดำเนินงาน</u></b> <b>(Efficiency Ratio)</b>				
อัตราส่วนผลตอบแทนจากสินทรัพย์ (%)	3.96	3.10	1.87	2.49
อัตราการหมุนของสินทรัพย์ (เท่า)	0.10	0.10	0.10	0.10
<b><u>อัตราส่วนวิเคราะห์นโยบายทางการเงิน</u></b> <b>(Financial Ratio)</b>				
อัตราส่วนหนี้สินต่อส่วนของผู้ถือหุ้น (เท่า)	7.02	6.67	4.82	6.46
อัตราส่วนเงินให้กู้ต่อเงินกู้ยืม (เท่า)	2.03	1.72	1.21	1.16
อัตราการจ่ายเงินปันผล (%)	N/A	63.09	52.42	52.37
<b><u>ข้อมูลต่อหุ้น</u></b>				
มูลค่าตามบัญชีต่อหุ้น (บาท)	2.02	1.87	1.58	1.56
กำไรต่อหุ้นขั้นพื้นฐาน (บาท)	0.15	0.36	0.21	0.23