



ราชนานี ลีสซิ่ง
Ratchthani Leasing
A Thanachart Group Company

เป็นหนึ่งในผู้นำตลาดรถบรรทุกทั้งใหม่และเก่า

Content

- Company Profile
- Business Plan
- Financial Highlights



ราชนานี ลีสซิ่ง
Ratchthani Leasing
A Thanachart Group Company

Company Profile

Company Profile

2531	-ก่อตั้งเมื่อวันที่ 2 มิถุนายน 2531 ในนาม "บริษัท ราชธานี ลิซซิ่ง จำกัด" โดยดำเนินธุรกิจให้บริการสินเชื่อเช่าซื้อรถยนต์มือสอง
2545	-แปรสภาพเป็นบริษัทมหาชน และได้รับอนุญาตให้เป็นหลักทรัพย์จดทะเบียนในตลาดหลักทรัพย์แห่งประเทศไทยเมื่อวันที่ 19 ธันวาคม 2545
2549	-ธนาคาร นครหลวงไทยจำกัด (มหาชน) ได้เข้ามาถือหุ้นกับบริษัทในสัดส่วนร้อยละ 48.12
2551	-ขยายกิจการไปตามต่างจังหวัด 4 สาขา ได้แก่ ขอนแก่น นครราชสีมา พิษณุโลก ระยอง
2553	- ธนาคาร ธนชาติ จำกัด (มหาชน) ได้ซื้อหุ้นสามัญของธนาคาร นครหลวงไทย จำกัด (มหาชน) จากกองทุนฟื้นฟูและพัฒนาระบบสถาบันการเงิน ส่งผลให้ธนาคาร ธนชาติ จำกัด (มหาชน) เป็นผู้ถือหุ้นใหญ่ของบริษัทแทนธนาคาร นครหลวงไทย จำกัด (มหาชน) ในสัดส่วนร้อยละ 48.35
	-เปิดสาขาเพิ่มอีก 1 สาขา คือ จังหวัดสุราษฎร์ธานี
2554	-เพิ่มทุนโดยเสนอขายให้กับผู้ถือหุ้นเดิม ส่งผลให้ธนาคาร ธนชาติ จำกัด (มหาชน) เป็นผู้ถือหุ้นใหญ่ของบริษัทคิดเป็นสัดส่วนร้อยละ 65.18
	-เปิดสาขาเพิ่มอีก 1 สาขา คือ จังหวัดเชียงราย



ราชนานี ลีสซิ่ง
Ratchthani Leasing
A Thanachart Group Company

Business Plan

Business Plan

	2553 (Actual)	2554 (Actual)	2555 (Actual)	2556 (Target)
-New Drawdown	5,942 MB	7,021 MB	12,466 MB	14,400 MB
-Loans	9,457 MB	12,356 MB	19,010 MB	24,000 MB
-Loan Growth	39.11%	30.34%	53.85%	30.00%
-Loan port Ratio - Truck : Others	47 : 53	55 : 45	70 : 30	70 : 30

Business Plan

Products

Trucks



Passenger Car



Pick-Up



Taxi



Motorcycle (Big Bike)



Others

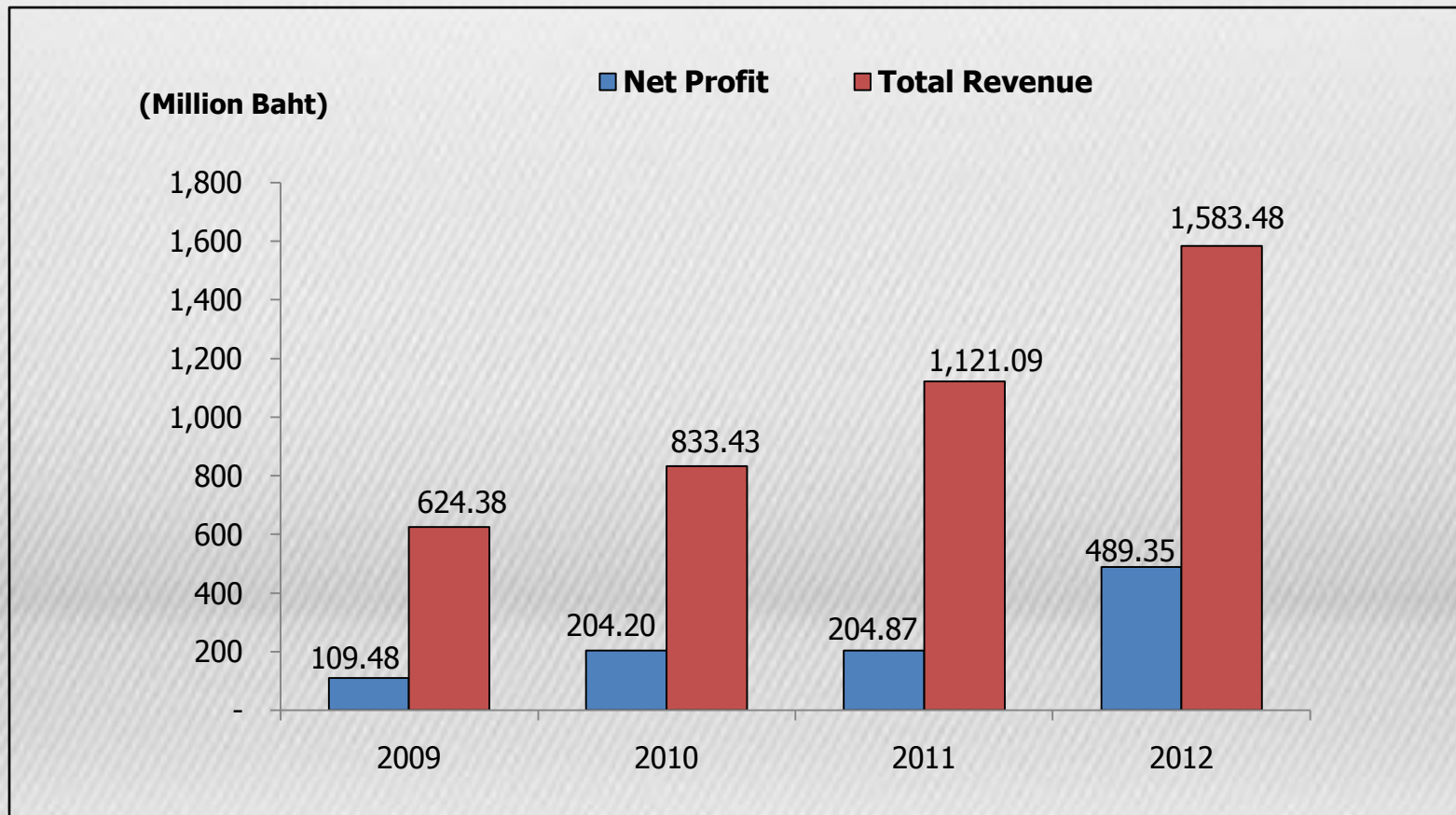




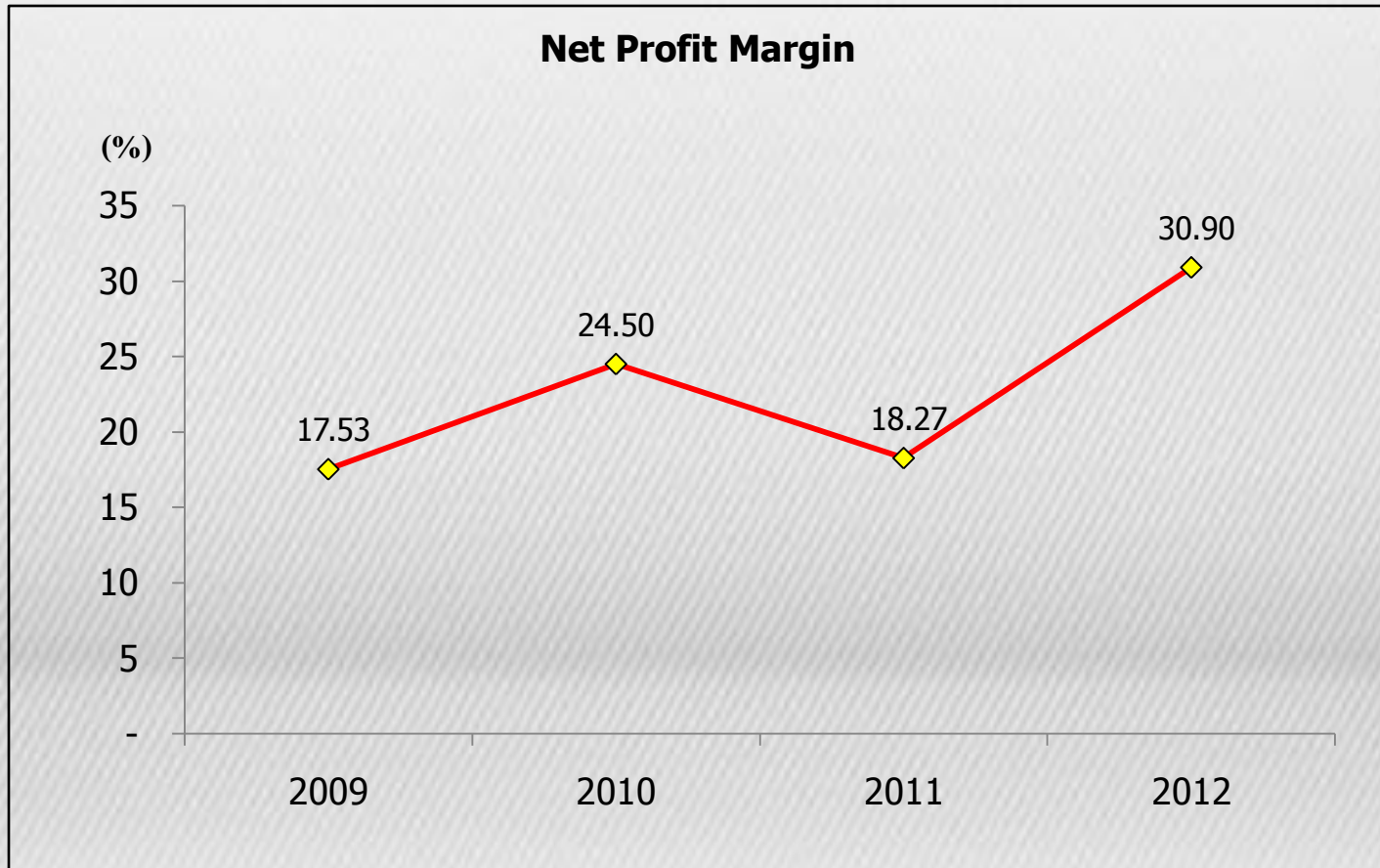
ราชนานี ลีสซิ่ง
Ratchthani Leasing
A Thanachart Group Company

Financial Highlights

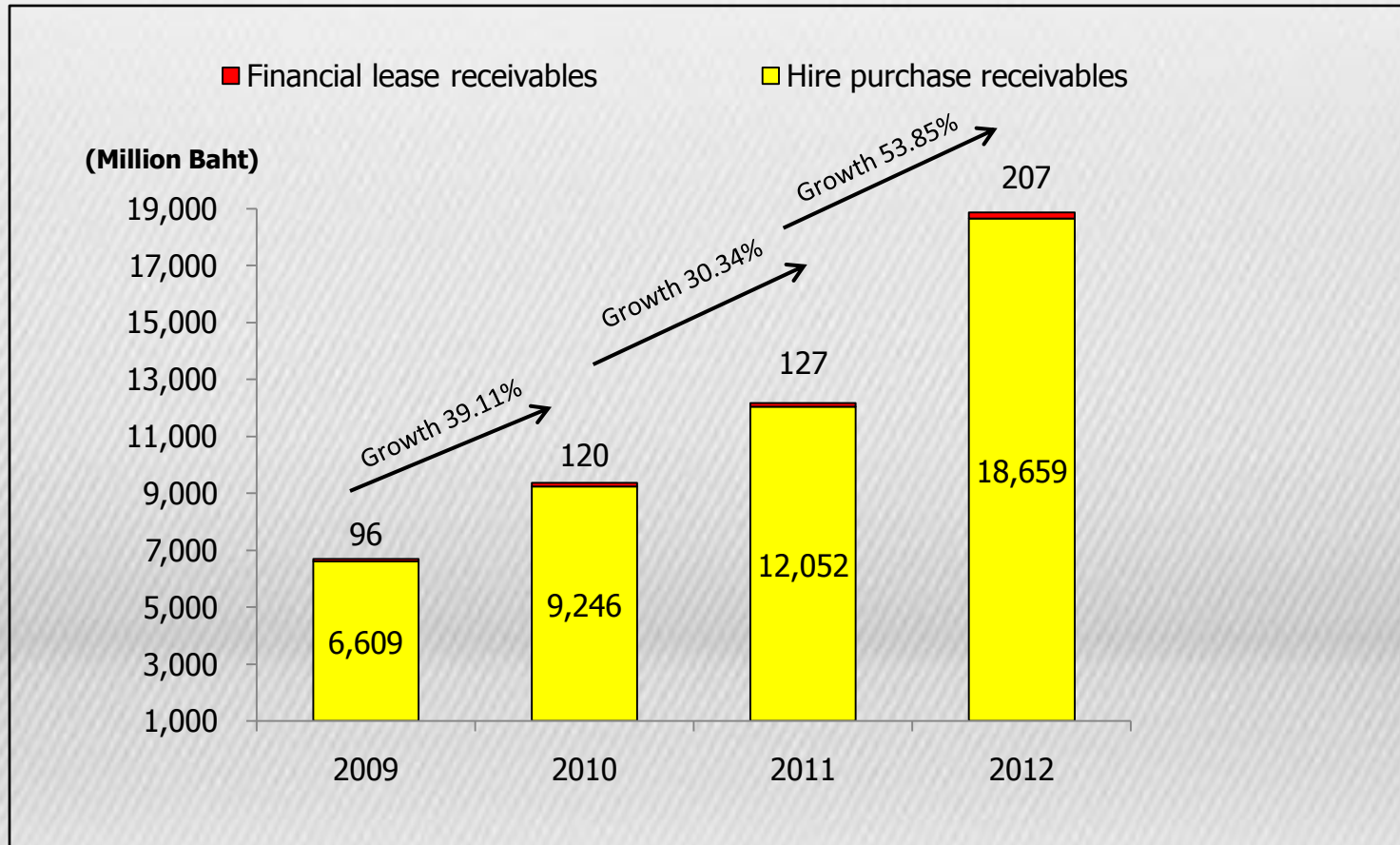
Revenue and Net Profit



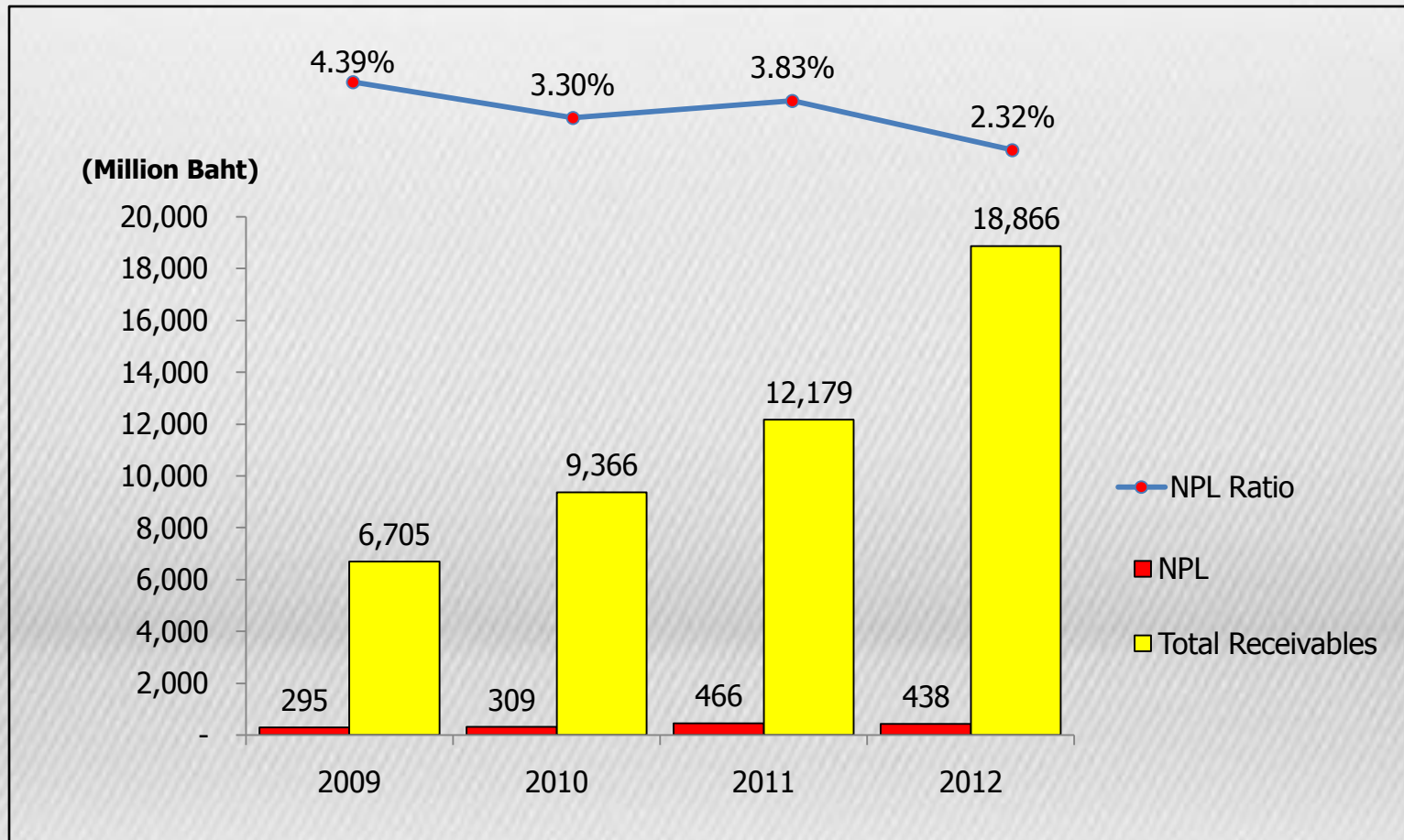
Net Profit Margin



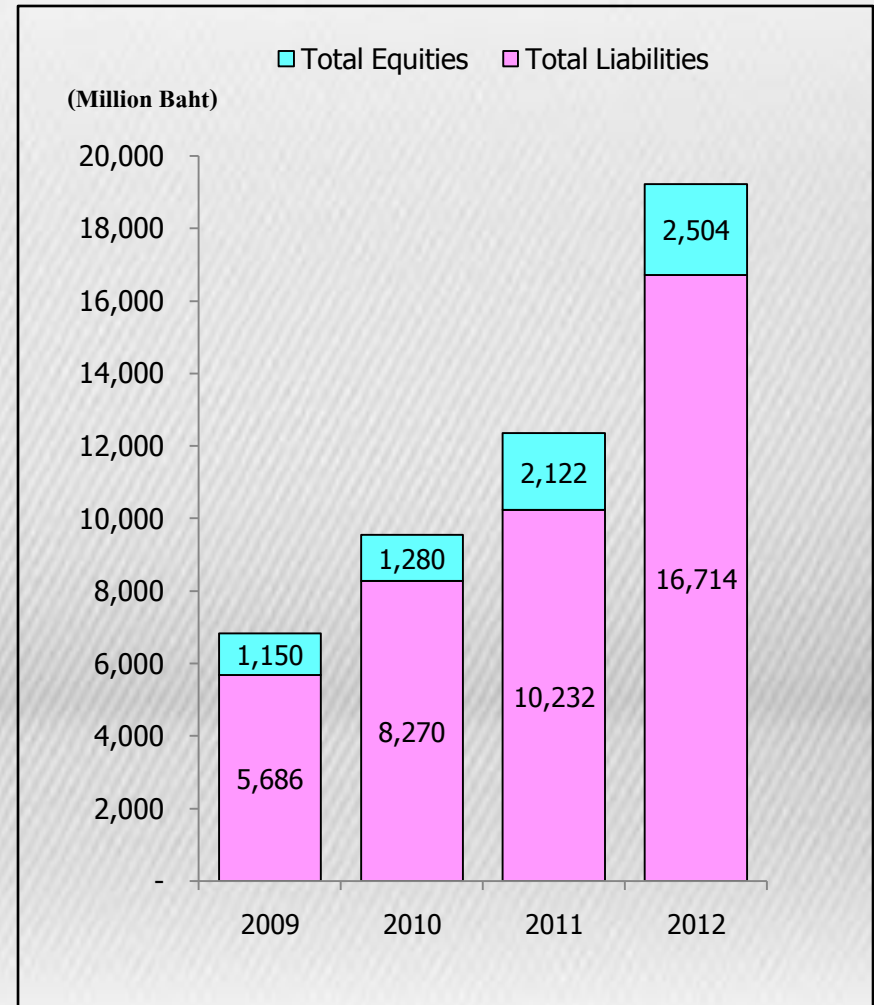
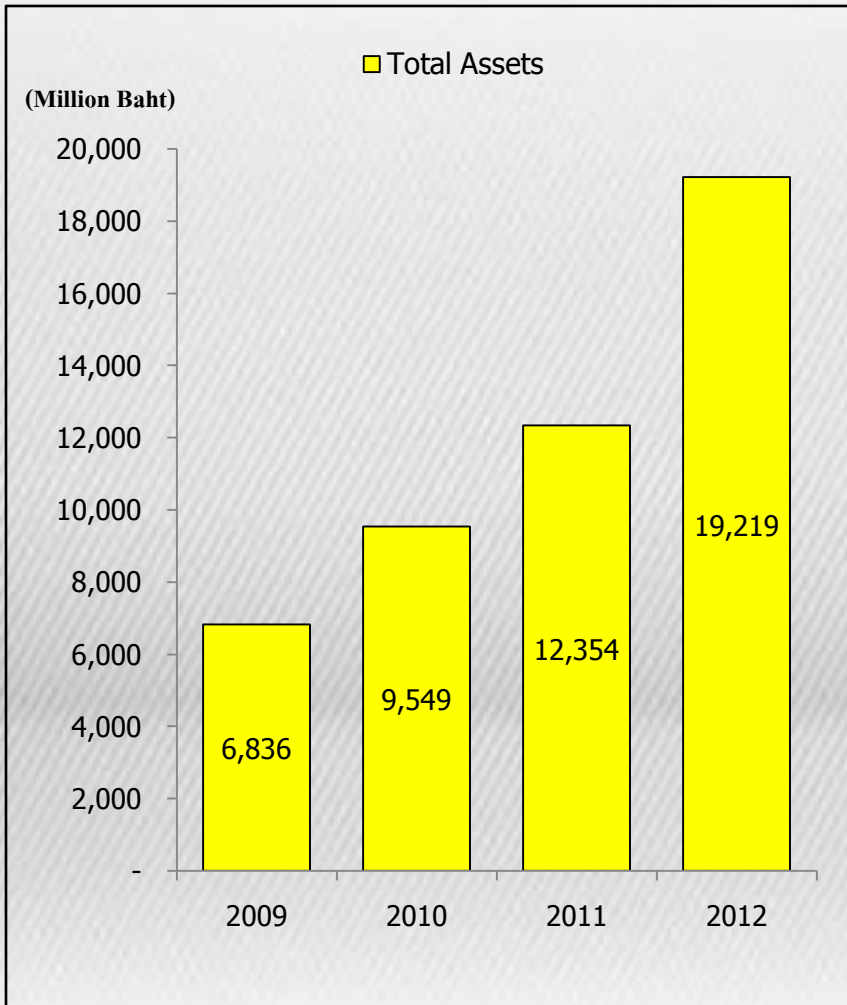
Receivables



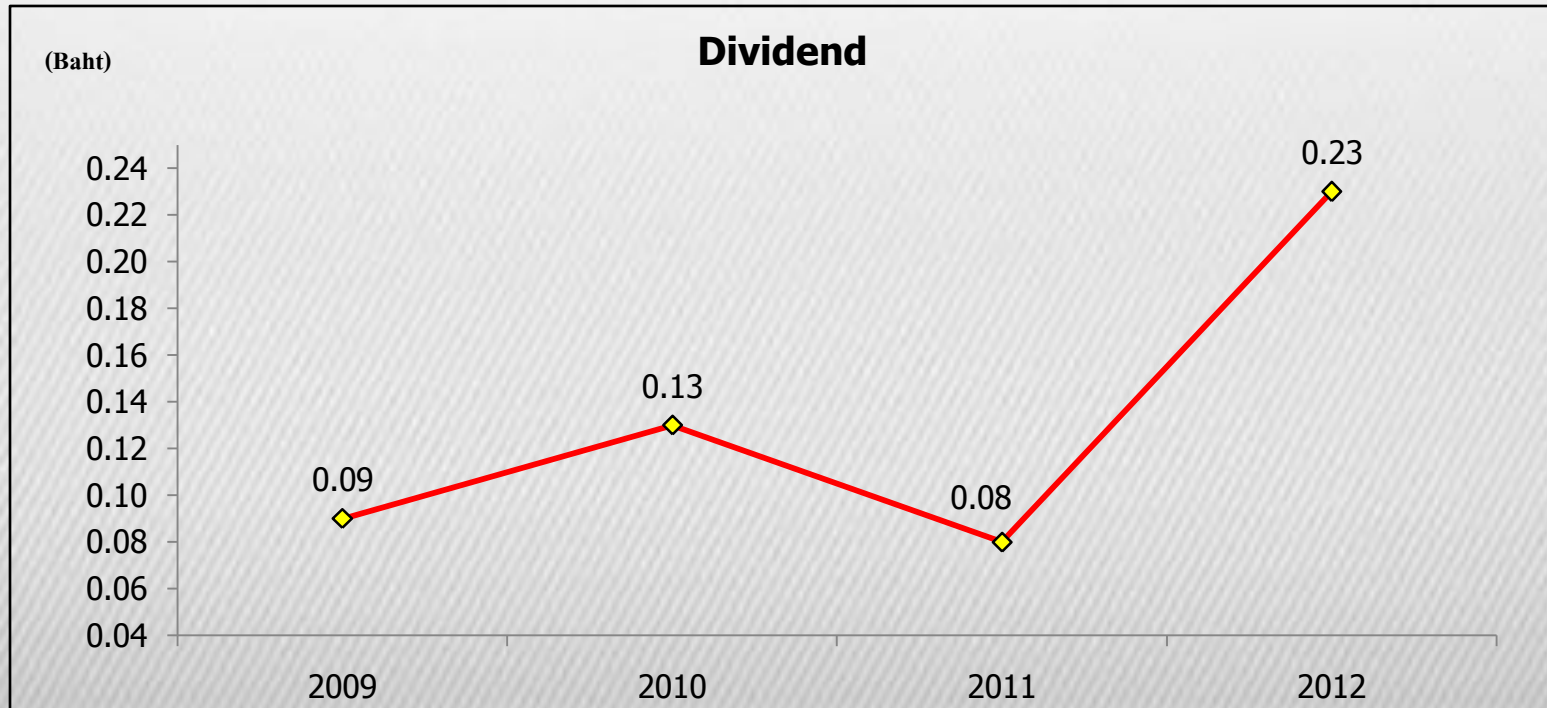
Receivables and NPL



Financial Position



Dividend



Dividend Payment Policy :

Not less than 50% of annual net Profit

Key Ratio

อัตราส่วน	2555	2554	2553
<u>อัตราส่วนแสดงความสามารถในการหากำไร</u> (Profitability Ratio)			
อัตรากำไรสุทธิ (%)	30.90	18.27	24.50
อัตรากำไรสุทธิต่อรายได้ดอกเบี้ยสุทธิ (%)	69.50	46.75	56.42
อัตราดอกเบี้ยรับ (%)	8.92	8.78	8.60
อัตราดอกเบี้ยจ่าย (%)	5.20	5.74	4.99
ส่วนต่างอัตราดอกเบี้ย (%)	3.72	3.04	3.61
อัตราผลตอบแทนผู้ถือหุ้น (%)	21.67	13.36	17.17
<u>อัตราส่วนแสดงประสิทธิภาพในการดำเนินงาน</u> (Efficiency Ratio)			
อัตราส่วนผลตอบแทนจากสินทรัพย์ (%)	3.10	1.87	2.49
อัตราค่าธรรมเนียมของสินทรัพย์ (เท่า)	0.10	0.10	0.10
<u>อัตราส่วนวิเคราะห์นโยบายทางการเงิน</u> (Financial Ratio)			
อัตราส่วนหนี้สินต่อส่วนของผู้ถือหุ้น (เท่า)	6.67	4.82	6.46
อัตราส่วนเงินให้กู้ต่อเงินกู้ยืม (เท่า)	1.72	1.21	1.16
อัตราการจ่ายเงินปันผล (%)	63.09	52.42	52.37
<u>ข้อมูลต่อหุ้น</u>			
มูลค่าตามบัญชีต่อหุ้น (บาท)	1.87	1.58	1.56
กำไรต่อหุ้นขั้นพื้นฐาน (บาท)	0.36	0.21	0.23